



**EURASIA
CHAMPIONSHIPS**
MOSCOW 2022

EURASIAN CHAMPIONSHIP YOUNG HORSES



**ЧЕМПИОНАТ ЕВРАЗИИ
ПО КОНКУРУ ДЛЯ МОЛОДЫХ ЛОШАДЕЙ**



СОДЕРЖАНИЕ

ПРЕДИСЛОВИЕ.....	2
1. ПРИНЦИПЫ И ОБЩИЕ УСЛОВИЯ ПРОВЕДЕНИЯ.....	2
2. ТЕХНИЧЕСКИЕ УСЛОВИЯ ПРОВЕДЕНИЯ.....	4
3. МЕСТО И ДАТЫ.....	5
4. ПОРЯДОК СТАРТА И ЖЕРЕБЬЕВКА.....	6
5. ФИНАНСОВЫЕ УСЛОВИЯ.....	6
6. СОГЛАШЕНИЕ НА ПРОВЕДЕНИЕ ЧЕМПИОНАТА.....	6
7. ОБЯЗАННОСТИ ОРГКОМИТЕТА.....	6
8. ДОЛЖНОСТНЫЕ И ОФИЦИАЛЬНЫЕ ЛИЦА.....	7
9. ЗАЯВКИ	7
10. ПРИГЛАШЕНИЯ И ДОПУСК.....	7
11. ФОРМА И КОННОЕ СНАРЯЖЕНИЕ	7
12. ОПРЕДЕЛЕНИЕ ПОБЕДИТЕЛЕЙ И ПРИЗЕРОВ.....	7
13. НАГРАЖДЕНИЕ	7



ПРЕДИСЛОВИЕ

Соревнования по преодолению препятствий «Чемпионат Евразии для молодых лошадей» проводится для спортсменов стран членов Евразийской Ассоциации конного спорта, выступающих на лошадях чей возраст соответствует трем возрастным категориям 5 лет, 6 лет, 7 лет. Соревнования проводятся в личном зачете.

Главной целью соревнований является расширение возможностей спортсменов Группы III FEI, ведущих подготовку молодых лошадей, выявление перспективных молодых лошадей, содействие взаимопониманию между спортсменами стран Евразийской Ассоциации посредством честной конкуренции, укрепление дружбы между странами Евразийского пространства, соблюдение принципов Кодекса поведения FEI по отношению к лошади, признание приоритета благополучия лошади перед спортивными или коммерческими интересами.

Соревнования «Чемпионат Евразии для молодых лошадей» является собственным продуктом Евразийской Ассоциации конного спорта компании Maxima Equisport. Евразия является единым спортивным пространством соревнований «Чемпионат Евразии для молодых лошадей», проводимых на территории стран Группы III FEI. Соревнования открыты для всех НФ членов Евразийской Ассоциации конного спорта и гарантируют равные возможности для спортсменов Евразийского спортивного пространства.

Эти Правила следует читать вместе с Уставом FEI, Общим регламентом FEI (GR), Правилами FEI по конкуру (JR), Ветеринарным регламентом FEI (VR) и всеми другими соответствующими правилами и положениями FEI.

1. ПРИНЦИПЫ И ОБЩИЕ УСЛОВИЯ ПРОВЕДЕНИЯ

1.1.

Чемпионат Евразии для молодых лошадей является комбинацией преодоления препятствий и выездки. Такие комбинированные соревнования по преодолению препятствий и выездке являются контрольными для определения уровня подготовки молодых лошадей. На этих соревнованиях устанавливается уровень и качество первоначальной подготовки молодой лошади.

Надежная подготовка лошади проявляется свободными, ритмичными движениями, полным повиновением и уверенностью, внимательным подходом к препятствиям. Соревнование «Тест Каприлли» является частью соревнования для молодых лошадей - это соревнование по определению послушания лошади: внимание обращается в первую очередь на проводимость лошади, на правильную реакцию лошади (без сопротивления и напряжения) на воздействия всадника средствами управления. Элементы выездки являются простыми. Программа исполняется на облегченной посадке, чтобы спина лошади была полностью освобождена, только некоторые элементы, как, например, вольты исполняются на манежной посадке. Все переходы делаются прогрессивно, т.е. переход в шаг с галопа производится так: сначала делается переход в рысь, а потом в шаг. Обратные переходы делаются так же. Соревнования открыты для всех спортсменов Евразийской Ассоциации конного спорта, выступающих на лошадях соответствующих возрастных категорий. Требования к возрасту спортсменов согласно правилам по конкуру.



1.2.

Соревнования по конкуру «ЧЕМПИОНАТ ЕВРАЗИИ ДЛЯ МОЛОДЫХ ЛОШАДЕЙ» должны быть организованы в строгом соответствии с:

- Правилами проведения соревнований по конкуру «Чемпионат Евразии для молодых лошадей»;
- Общими правилами FEI в действующей редакции;
- Правилами соревнований FEI по конкуру в действующей редакции;
- Ветеринарным Регламентом FEI в действующей редакции;
- Правилами FEI по антидопинговому контролю и медикаментозному лечению лошадей в действующей редакции;
- Правилами FEI по антидопинговому контролю атлетов в действующей редакции;
- Всеми действующими поправками к указанным выше документам, принятыми в установленном порядке и опубликованными FEI.

1.3.

Соревнования по конкуру для молодых лошадей проводятся при соблюдении следующих условий:

- Количество спортсменов, допущенных к участию в соревнованиях по конкуру для молодых лошадей не ограничено;
- Эти соревнования открыты для всех спортсменов Евразийской Ассоциации, выступающих на молодых лошадях в соответствии с условиями Регламента о соревнованиях;
- На каждого спортсмена для участия в каждой категории разрешается три лошади;
- Для этого соревнования может быть только индивидуальная классификация;
- Соревнование проводится в течение трех дней и включает соревнование «Тест Каприли» и два соревнования по конкуру;
- Результат определяется в абсолютном первенстве по сумме очков, полученных в течении трех дней соревнований.
- Организационные комитеты могут принимать запросы на приглашения от Национальных Федераций, находящихся вне Евразийской Ассоциации, только после того, как посланы приглашения всем Национальным Федерациям Евразийской Ассоциации;
- Качество конюшен и размер денников должны соответствовать требованиям FEI;

2.ТЕХНИЧЕСКИЕ УСЛОВИЯ

2.2.

Чемпионат Евразии для молодых лошадей в Категории А, В и С должен проводиться на открытой арене.

2.3.

Три соревнования категорий А, В и С должны быть организованы одновременно и последовательно в три дня.

2.4.

Лошади должны быть зарегистрированы в FEI, и если они выступают не в стране проживания, должны иметь международный паспорт лошади FEI или регистрационную карту FEI (FEI Recognition Card). Лошади, участвующие в международных соревнованиях в своей стране, не обязаны иметь паспорт лошади FEI или регистрационную карту FEI (FEI Recognition Card), но должны быть зарегистрированы и идентифицированы.

Для участия в Чемпионате могут быть заявлены только лошади, имеющие достаточный уровень подготовки.



2.7.

Соревнования для молодых лошадей по конкуру проводятся в трех возрастных категориях: Категория «А» 7 лет, Категория «В» 6 лет, Категория «С» 5 лет.

	Высота	Ширина	Скорость
• Категория А	1.25 – 1.45 м	1.35 – 1.55 м	(350) 375 м/мин
• Категория В	1.15 – 1.35 м	1.25 – 1.45 м	350 м/мин
• Категория С	1.10 – 1.25 м	1.20 – 1.35 м	325 м/мин

Ширина препятствий не может превышать высоту более чем на 10 см;

2.8. Формула соревнований:

Соревнования категории А, В и С проводятся в течение трех дней и состоят из 3 соревнований, одно из которых соревнование «тест Каприли», два последующих соревнования по конкуру.

При этом порядок соревнований должен быть следующим:

Категория А

1 день – Соревнование № 1 «Тест Каприлли» № 3, высота препятствий max 1.25м;

2 день – Соревнование № 2 Высота препятствий до 1.30 м (max), скорость движения на маршруте 350 м/мин, согласно ст. 238.1.1;

3 день- Соревнование № 3 Гран-При. Высота препятствий до 1.45 м (max) скорость движения на маршруте 350 (375) м/мин, согласно ст.238.2.2.

Категория В

1 день – Соревнование № 1 «Тест Каприлли» № 2, высота препятствий max 1.15м;

2 день – Соревнование № 2 Высота препятствий до 1.20 м (max), скорость движения на маршруте 350 м/мин, согласно ст. 238.1.1;

3 день- Соревнование № 3 Гран-При. Высота препятствий до 1.35 м (max) скорость движения на маршруте 350 м/мин, согласно ст.238.2.2.

Категория С

1 день – Соревнование № 1 Тест Каприлли № 1, высота препятствий max 1.10м;

2 день – Соревнование № 2 Высота препятствий до 1.15 м (max), скорость движения на маршруте 350 м/мин, согласно ст. 238.1.1;

3 день- Соревнование № 3 Гран-При. Высота препятствий до 1.25 м (max) скорость движения на маршруте 325 м/мин, согласно ст.238.2.1.

3. МЕСТО И ДАТЫ

На основании соглашения с Оргкомитетом соревнований местом проведения «Чемпионата Евразии для молодых лошадей» является Maxima Equisport. Даты проведения «Чемпионата Евразии для молодых лошадей» определяется Оргкомитетом Maxima Equisport по согласованию с Евразийской Ассоциацией конного спорта (ЕЕА).

3.1. Срок подачи заявок на проведение соревнований.

Даты «Чемпионата Евразии для молодых лошадей» должны быть внесены в календарь Евразийской Ассоциации конного спорта (ЕЕА) и в календарные планы национальных федераций стран Евразийской Ассоциации до 1 сентября года, предшествующего соревнованию.

3.2. Ограничения по датам

Сроки Чемпионата Евразии для молодых лошадей не должны вступать в противоречие и конфликтовать с Национальными Чемпионатами стран Евразийской Ассоциации конного спорта, турнирами CSI, CSI-W и другими международными соревнованиями, проводимыми



в странах Евразийской Ассоциации, однако по решению Евразийской Ассоциации конного спорта (ЕЕА) и Оргкомитетов соревнований они могут быть объединены по сроками и месту проведения. Чемпионат может проводиться параллельно с турниром CSI, но не может быть частью CSIO.

4. ПОРЯДОК СТАРТА И ЖЕРЕБЬЕВКА

Порядок старта в первом соревновании определяется жеребьевкой. Порядок старта во втором соревновании - от худшего к лучшему в соответствии с очками, набранными в первом соревновании. В случае равенства очков, спортсмены сохраняют порядок старта, определенный жеребьевкой. Порядок старта в третьем соревновании – от худшего к лучшему.

5. ФИНАНСОВЫЕ УСЛОВИЯ

5.1.

Проводящая организация (ОК) несет расходы по организации и проведению соревнований, обеспечивает техническое обслуживание соревнований.

5.2.

Расходы по командированию (проезд, питание, размещение, страхование) участников спортивных соревнований, оплату размещения лошадей, оплату заявочных взносов и денников, доставка лошадей к месту проведения соревнований, оплата ветеринарных услуг и услуг коваля, обеспечиваются за счет командирующих организаций или заинтересованных лиц.

5.3.

Максимальный заявочный взнос 300€ за лошадь. Стартовый взнос должен включать плату за денник на период соревнований и первую подстилку.

5.4.

Каждое соревнование Чемпионата Евразии для молодых лошадей должно иметь призовой фонд, определенный ОК по согласованию с ЕЕА. Соревнование Гран-при должно быть соревнованием с наибольшим призовым фондом в каждой категории.

5.5.

Расходы на проезд и проживание и питание официальных лиц соревнований «Чемпионат Евразии для молодых лошадей» относятся на счет организатора.

Размещение и питание Официальных лиц должны соответствовать требованиям FEI.

5.6.

Распределение финансовых обязательств организаций, участвующих в проведении соревнований, публикуется в Регламенте/Положении о соревнованиях.

6. СОГЛАШЕНИЕ НА ПРОВЕДЕНИЕ ЧЕМПИОНАТА

Соглашение об организации «Чемпионата Евразии для молодых лошадей», заключенное ЕЕА с Оргкомитетом, является обязательным.

7. ОБЯЗАННОСТИ ОРГКОМИТЕТА

Организационный Комитет, проводящий соревнования «Чемпионат Евразии для молодых лошадей», отвечает за всю организацию мероприятия.

8. ДОЛЖНОСТНЫЕ И ОФИЦИАЛЬНЫЕ ЛИЦА

8.1.

Иностранный судья назначается Евразийской Ассоциацией конного спорта по согласованию с Оргкомитетом. Во время соревнований Чемпионата рекомендуется, чтобы иностранный



судья выступал в качестве Президента Гранд Жюри.

8.2.

Члены Главной судейской коллегии должны быть выбраны Евразийской Ассоциацией конного спорта (ЕЕА) по согласованию с ОК из числа официальных лиц Евразийской лиги, входящих в список официальных лиц FEI.

Курс-дизайнер должен быть выбран Евразийской Ассоциацией конного спорта (ЕЕА) из списка курс-дизайнеров FEI как минимум 3-го уровня и быть одобрен FEI.

9. ЗАЯВКИ

9.1.

Все НФ, желающие участвовать в соревнованиях «Чемпионат Евразии среди ветеранов» должны в сроки, установленные Евразийской Ассоциацией конного спорта (ЕЕА), отправить в ЕЕА официальное письмо с подтверждением, что они будут принимать участие в соревнованиях «Чемпионат Евразии среди ветеранов».

9.2.

Заявки на участие в соревнованиях подаются в соответствии с условиями соответствующих положений (регламентов).

10. ПРИГЛАШЕНИЯ И ДОПУСК

10.1

Спортсмен имеет право участвовать во всех трех категориях А, В и С с начала года, в котором ему исполняется 16 лет, в Категории В – с начала года, когда ему исполняется 14 лет, в Категории С – с начала года, когда ему исполняется 12 лет;

10.2

Спортсмен может участвовать во всех трех Категориях с разными лошадьми.

11. ФОРМА И КОННОЕ СНАРЯЖЕНИЕ

В соответствии со ст. 256, 257 правил FEI со всеми действующими поправками и дополнениями.

12. ОПРЕДЕЛЕНИЕ ПОБЕДИТЕЛЕЙ И ПРИЗЕРОВ

12.1.

По итогам 3х дней соревнований определяется Абсолютное первенство. Спортсмены занимают места в Абсолютном первенстве в соответствии с суммой очков, полученных в результате трех дней соревнований.

12.2.

Если спортсмены занимают одинаковые места на любом из трех соревнований (№1, №2, №3) очки за соответствующие места будут суммироваться и делиться поровну между соответствующими спортсменами. В случае равенства очков по итогам 3х дней соревнований лучший результат в 3-м соревновании будет определяющим фактором. В случае дальнейшего равенства учитывается лучший результат 2-го конкурса и так далее, пока ничья не перестанет существовать.

13. НАГРАЖДЕНИЕ

Награждение Победителей и призеров осуществляется в соответствии с условиями Положения (регламента).



ПРИЛОЖЕНИЕ 1

1.1. СУДЕЙСТВО

Поскольку для одного судьи трудно одновременно оценить и выездку и прыжки, необходимо по меньшей мере два судьи, один для прыжков и один – для оценки выездки. Судья, оценивающий прыжки, начинает судить, когда лошадь начинает подход к препятствию и заканчивает, когда лошадь сделает несколько темпов после приземления и начнет выполнение следующего элемента выездки. Вся остальная часть программы оценивается судьей по выездке.

Главное внимание при судействе уделяется тому, чтобы лошадь двигалась в хорошем равновесии, держала голову и шею в естественном положении. Шея должна быть вытянута, высшая точка - затылок (а не в верхней трети шеи). Нос лошади должен быть впереди линии отвеса, уход лошади за повод должен считаться тяжелой ошибкой.

На всех трех аллюрах лошадь должна уравниваться только на своих четырех ногах, с легким упором в повод (а не использовать руки всадника в качестве «пятой ноги»). Движения лошади должны быть ритмичными и живыми, должно быть впечатление эластичности спины.

Когда перед препятствием по программе всадник должен выполнить круг или вольт, он должен быть выполнен так, чтобы после него всадник выехал на середину препятствия и перпендикулярно ему.

Если по программе необходимо выполнить круг вокруг препятствия, то препятствие должно находиться в его центре. Диаметр круга должен быть на 6 м. больше, чем ширина препятствия.

Вольты, выполняемые у ограды площадки или перед препятствиями, должны иметь диаметр 5 м. (всадник садится в седло на расстоянии одной длины корпуса лошади перед вольтом и остается на манежной посадке после исполнения вольты пока лошадь не пройдет одну длину своего корпуса).

Если препятствие должно преодолеваться с рыси, не считается ошибкой, если лошадь сделает 1-2 темпа галопа (примерно в 7 м. перед препятствием поднимется в галоп), но галоп должен быть совершенно свободный, без закрепощения, выполнен эластично, с охотным продвижением вперед. Если, преодолевая препятствие, лошадь меняет ногу и приземляется не на ту ногу, с которой должен быть выполнен следующий элемент выездки, это не считается ошибкой, если всадник заметил это и сделал простую перемену ноги (через несколько темпов рыси), после чего продолжил упражнение на галопе с требуемой ноги. Перемена ноги должна быть произведена плавно. Если же элемент выездки после прыжка выполняется на галопе с другой ноги, чем заход на прыжок и лошадь приземлилась на нужную ногу, всадник должен продолжать движение, не прерывая его. Если же он невнимателен и переводит лошадь в рысь, чтобы опять поднять ее с той же ноги в галоп, то судья по выездке должен сделать отметку, что всадник, очевидно, не имеет достаточного чувства и опыта.

Задача судьи по прыжкам гораздо сложнее и требует опытного глаза, ведь за одно мгновение на одинаковых препятствиях он должен оценить не только стиль прыжка лошади, а и посадку всадника, положение его ног, головы и рук с поводом, во всех трех фазах прыжка (отталкивание, подвисяние и приземление).

1.2. ОЦЕНКА ЛОШАДИ ПРИ ПРЫЖКЕ

Лошадь должна поддерживать легкий контакт с рукой всадника и двигаться уравновешенно и в постоянном ритме. Если лошадь торопится на подходе к препятствию, можно сделать вывод, что она нервозная или пугливая, это должно повлиять на конечную оценку.



После прыжка лошадь должна продолжать движение в том же спокойном ритме, не ускоряя движения. Главное не то, как высоко прыгает лошадь, а в каком стиле. Стиль прыжка лошади должен быть таков, как будто она прыгает без всадника, а именно: с вытянутой шеей, низкой головой и хорошим баскулем.

Во время движения по кавалетти (расстояние 1,30м.), она должна вытягивать шею и вытягивать нос вперед вниз. Она должна хорошо поднимать ноги, чтобы не задевать за кавалетти. Кавалетти преодолеваются на медленной рыси, на облегченной посадке, а не на манежной посадке и не на облегченной рыси.

1.3. ОЦЕНКА ВСАДНИКА ПРИ ПРЫЖКЕ

Оценить стиль всадника на прыжке еще труднее, чем стиль лошади. Особенно нужно обращать внимание на то, чтобы всадник глубоко сидел в седле, колени и икры должны лежать плотно. Нога всадника во всех фазах прыжка должна лежать на одном и том же месте.

Если всадник поднимается высоко над седлом, в той же мере поднимаются и его колени, при этом баланс облегченной посадки нарушается.

Если шенкель смещается вперед, седалище всадника смещается назад и он отстает от движения лошади, это нарушает равновесие лошади.

Если всадник сидит со сгорбленной спиной и опущенной головой, он тоже вследствие этого отстает от движения лошади.

Даже в третьей фазе прыжка, на приземлении, седалище всадника не должно опускаться в седло, поскольку лошадь из-за чрезмерного обременения поясницы нарушает баскуль. Рука всадника должна быть несколько отведена от шеи лошади, и сопровождать движение рта лошади, причем от локтя всадника до рта лошади рука и повод должны составлять прямую линию. Ограничение естественного движения и свободы головы и шеи является грубейшей ошибкой.

В течение всего прыжка (особенно в системах) всадник должен сохранять легкий контакт с ртом лошади. Внезапное бросание повода перед препятствием, упирание рук в шею лошади (по ее бокам или в гриву), а также провисание повода являются ошибками. Руки не должны двигаться вдоль гривы по направлению к ушам лошади, это показывает, что всадник не владеет облегченной прыжковой посадкой.

Особенно всадник не должен упирать руки в шею в момент приземления. Длина повода должна сохраняться постоянной, повод не должен выскользывать между пальцами. Только в том случае, если лошадь во время прыжка потеряла равновесие или всадник отстал, он должен отдать повод как можно больше, чтобы дать лошади возможность восстановить равновесие.

Здесь упомянуты наиболее часто встречающиеся ошибки всадников, опытный судья, естественно заметит и другие.

1.4. ОЦЕНКИ

Оценки в очках за элементы выездки по отношению к оценкам за прыжок для всадника и лошади соотносятся как 2:1:1, например: 100 очков за выездку имеют ту же ценность, как и 50 очков за прыжки. (Вернее, как 50 очков за стиль прыжка всадника и как 50 очков за стиль прыжка лошади), однако при этом из оценок за прыжки вычитаются штрафные очки за ошибки на препятствиях:

повал-4 ш.о.,

неповиновение-4 ш.о.,

закидка-4 ш.о.,





Тест Каприлли №1

Дата «__»_____ 200__г.

Положительных баллов макс.240

Всадник_____

Лошадь_____

Препятствие №2 из 4-х кавалетти

Расстояние 1.30м.

№		УПРАЖНЕНИЯ	Баллы 0-10		
			ДР	ПВ	ПЛ
1	АХ Х С М В	Въезд на рабочей рыси Остановка. Приветствие. Продолжение средним шагом Ездой направо Подъем в рабочую рысь Вокруг препятствия 1			
2	Ф Е	Поворот, езда через кавалетти Остановка, неподвижность 4 сек., продолжение рабочей рысью			
3	МХК В Н М	Перемена направления по диагонали, смена ноги у Х Круг вокруг препятствия 1 У Н поворот и прыжок через препятствие 3 У М ездой направо			
4	А	Остановка, осаживание 4 шага, продолжение рабочей рысью без остановки			
5	КН	Средняя рысь После Н в углу подъем в рабочий галоп			
6	В А С МХК	Вокруг препятствия 1 После А поворот, прыжок через препятствие 4 Рабочая рысь Перемена направления по диагонали, смена ноги у Х			
7	FM	Средняя рысь В углу после М подъем в рабочий галоп			
8	Е АС Н М	Вокруг препятствия 4 После А поворот и прыжок через препятствие 1 Поворот и прыжок через препятствие 3 У М ездой налево			
9	С Е	Рабочая рысь Остановка, осаживание 4 шага, продолжение рабочей рысью без остановки			
10	К FХК А	Поворот и езда через кавалетти Полукруг налево По средней линии			





G	Остановка. Приветствие. Выезд с арены на свободном поводе.			
	Сокращения: ДР-выездка	ДР	_____	
	ПВ-прыжки, всадник	ПВ	_____	
	ПЛ-прыжки, лошадь	ПЛ	_____	
	Повал -4ш.о., закидка-4ш.о.,	Сумма ш.о.	_____	
		Всего очков	_____	

Тест Каприлли №2

Дата «__» _____ 200__ г.

Положительных баллов макс.240

Всадник _____

Лошадь _____

Препятствия №1,2,3 из 2-х кавалетти

Расстояние между преп. 5+6=6.50м.

№		УПРАЖНЕНИЯ	Баллы 0-10		
			ДР	ПВ	ПЛ
1	ВХ Х Е К А	Въезд на рабочей рыси Остановка. Приветствие. Ездой налево Средний шаг Рабочая рысь			
2	FM М	Средняя рысь Рабочая рысь			
3	С	Остановка, неподвижность 4сек., Продолжение рабочей рысью, поворот налево, езда через кавалетти 1, 2+3 по извилистой линии			
4	АХ К Е	Круг около препятствий 4+7, потом прыжок через препятствие 4 Ездой направо (на рабочей рыси) Остановка, осаживание 4шага, без остановки подъем в раб.рысь			
5	S R	Поворот и прыжок через препятствия 5 и 6 (приземление на левую ногу) Ездой налево рабочим галопом			
6	НК К	Средний галоп Рабочий галоп			
7	АХА PXS S	Вокруг препятствий 4 + 7 Перемена направления, у Х переход в раб.рысь Подъем в раб.галоп			
8	MF F	Средний галоп Рабочий галоп			
9	АХА Е	Вокруг препятствий 4 + 7 Остановка, неподвижность 4 сек., подъем в рабочую рысь, в углу после Н подъем в раб.галоп			
10	P V С	Поворот и прыжок через препятствие 7 (приземление на правую ногу) У V ездой направо Остановка, осаживание 4шага, без остановки подъем в раб.рысь			





11	МХК R S	Перемена направления по диагонали, у Х В углу после К раб.галоп Поворот и преодоление препятствий 6+5 (приземление на левую ногу) У S ездой налево			
12	К В Х Е	Поворот и преодоление препятствия 4 (приземление на левую ногу), переход в рысь и в шаг Ездой налево Остановка. Приветствие. Выезд средним шагом Ездой направо, выезд с арены на свободном поводе.			

Сокращения: ДР-выездка

ПВ-прыжки, всадник

ПЛ-прыжки, лошадь

ДР _____

ПВ _____

ПЛ _____

Повал -4ш.о., закидка-4ш.о.,

 Сумма ш.о. _____ **Всего**
очков _____

Тест Каприлли № 3

Дата «__» _____ 200__ г.

Положительных баллов макс.400

Всадник _____ Лошадь _____

№		УПРАЖНЕНИЯ	Баллы 0-10		
			ДР	ПВ	ПЛ
1	AG G C	Въезд на рабочем галопе Остановка. Приветствие. Продолжение средним шагом. Ездой налево			
2	SI	Поворот, от I по восьмерке вокруг препятствий 1+2			
3	IXL L	Рабочая рысь, облегчаясь Поворот налево, восьмерка вокруг препятствий 4, 3+5			
4	D	Галоп с правой ноги, рабочий галоп			
5	A X	Направо, от А четверть поворота направо и прыжок через препятствие 5, у линии В-Е ездой направо Перемена ноги в воздухе. У Х четверть поворота налево и преодоление препятствия 1, продолжение раб.рысью по стенке, ездой налево			
6	C	Остановка, осаживание 4 шага, без остановки средний шаг			
7	H SI	Рабочая рысь Налево у I четверть поворота направо, подъем в раб.галоп, преодоление препятствий 3+4, у стенки ездой направо			
8	KH H RXSG	Прибавленный галоп Рабочий галоп Езда по кругу	*2		
9	G X	После G четверть поворота направо, преодоление препятствия 1, у линии В-Е ездой направо Перемена ноги в воздухе. Четверть поворота налево и преодоление препятствия 5, у стенки ездой налево раб.рысью			
10	R B	Сесть в седло, полувольт, принятие до В Полувольт, принятие до R, далее облегченная рысь			
11	C HK	Подъем в рабочий галоп Прибавленный галоп	*2		





	К F	Рабочий галоп Налево, не доезжая стенки, полувольт налево			
12	A	У А четверть поворота налево преодоление препятствий 4, 3+1 У стенки ездой направо рабочей рысью		*2	*2
13	MAE E C	Прибавленная рысь Рабочая рысь Средний шаг			
14	MXK K	Перемена направления по диагонали на прибавл. шагу Средний шаг			
15	A G	По средней линии Остановка, приветствие. Выезд на свободном поводу.			
16		Посадка и средства управления всадника			

Сокращения: ДР-выездка

ПВ-прыжки, всадник

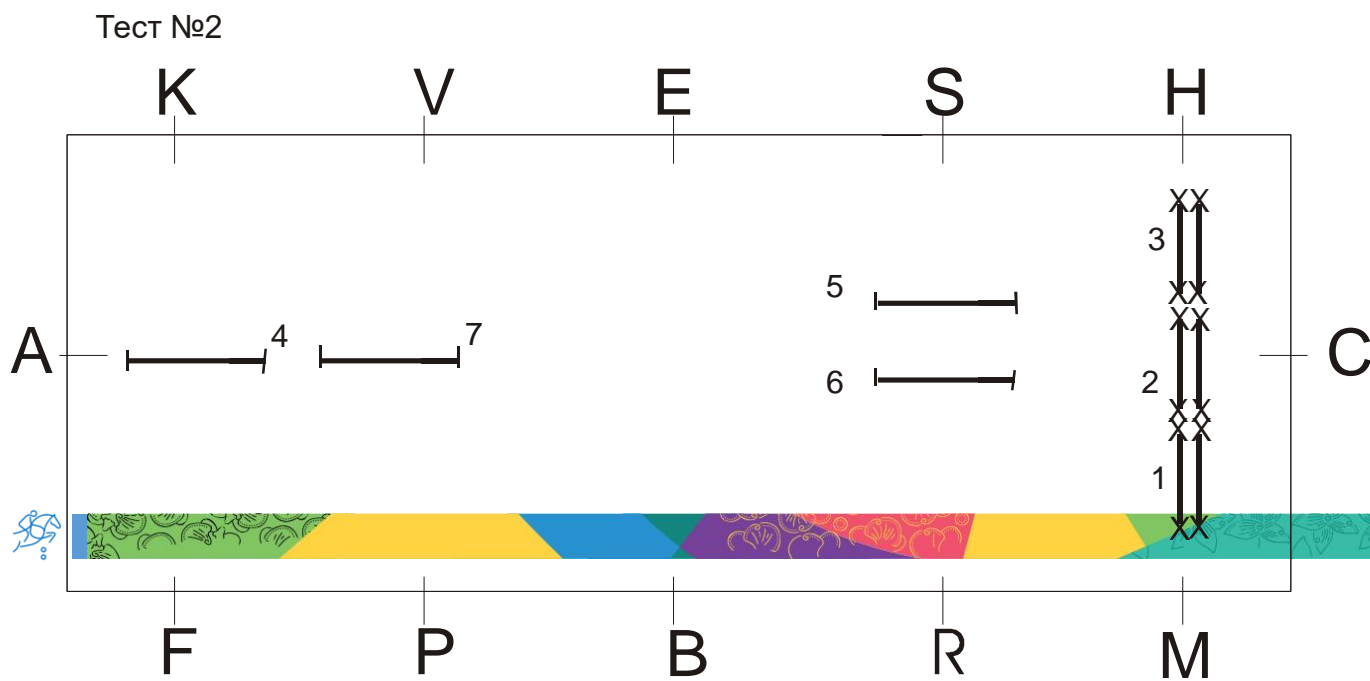
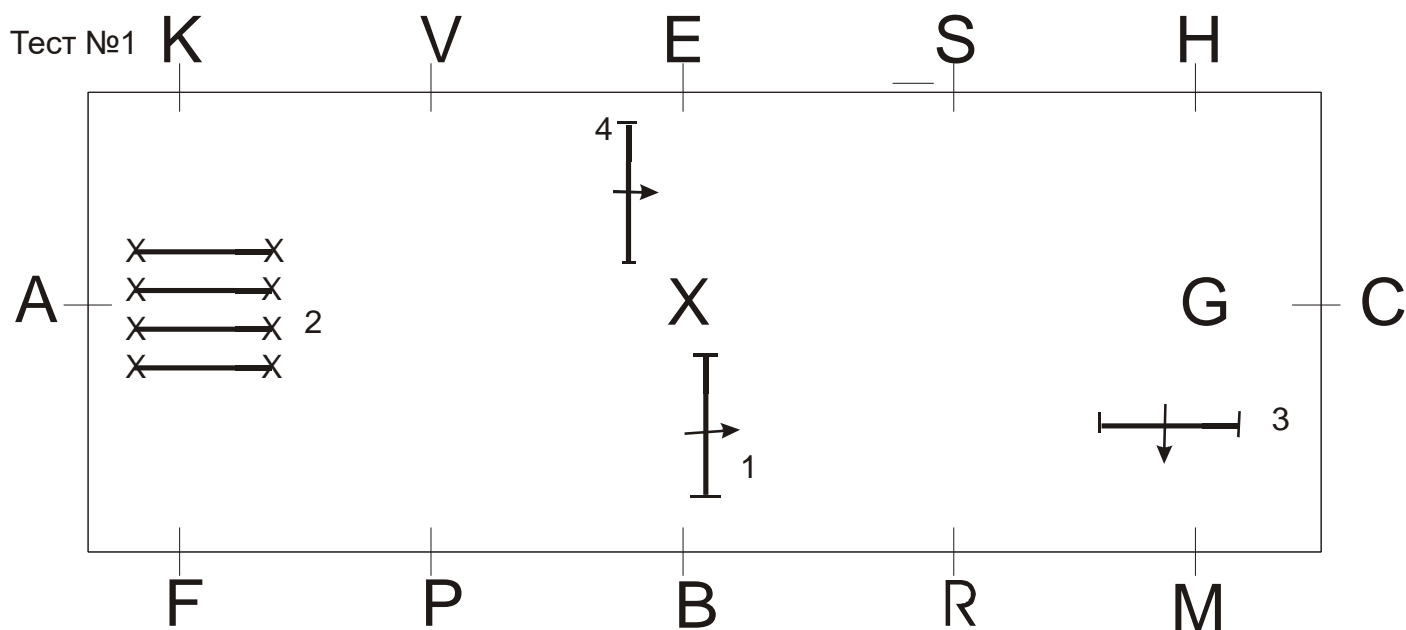
ПЛ-прыжки, лошадь

ДР _____

ПВ _____

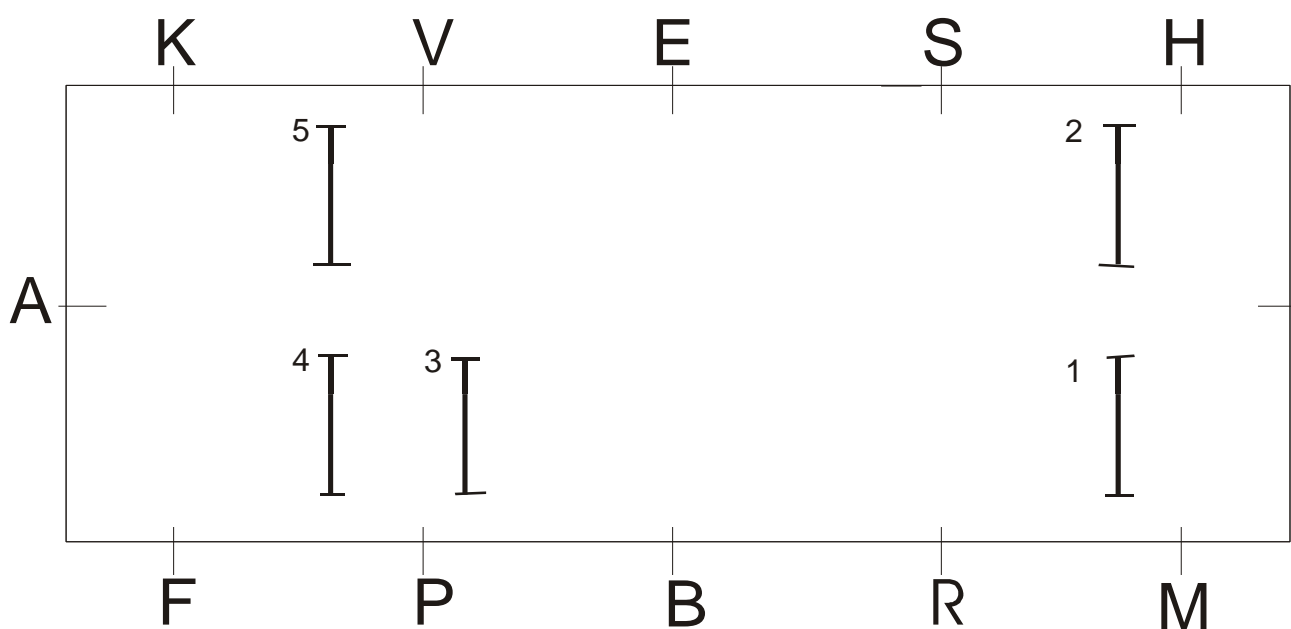
ПЛ _____

Повал -4ш.о., закидка-4ш.о., . Сумма ш.о. _____ Всего очков _____





Тест «Приз Каприлли»





2.5. Заявки

2.5.1

Все НФ, желающие участвовать в соревнованиях «Чемпионат Евразии среди ветеранов» должны в сроки, установленные Евразийской Ассоциацией конного спорта (ЕЕА), отправить в ЕЕА официальное письмо с подтверждением, что они будут принимать участие в соревнованиях «Чемпионат Евразии среди ветеранов».

2.5.2

До даты подачи окончательных заявок (самое позднее, за 4 дня до начала Чемпионата) могут производиться замены всадников и лошадей, включенных в именные заявки (подаваемые за четыре недели до начала Чемпионата). При травме или заболевании спортсмена и/или лошади, подтвержденными справкой от официально зарегистрированного врача и/или ветеринара, произошедшими в период между подачей окончательной заявки и за час до первой ветеринарной инспекции лошадей Чемпионата, могут быть сделаны замены спортсменов и/или лошадей. Такие замены должны быть сделаны из последнего списка, поданного в именной заявке, и только с разрешения Главной судейской коллегии.

2.5.3.

Команды могут состоять из не менее чем трех участников и трех лошадей и не более чем пяти участников и десяти лошадей. Каждая Национальная Федерация имеет право подать именную заявку на не более чем десять спортсменов и двадцать лошадей и окончательную заявку на не более чем пять спортсменов и десять лошадей. Каждая Национальная Федерация может послать на Чемпионат не более чем пять спортсменов, все из которых имеют право принять участие в Чемпионате и десять лошадей. Каждая Национальная Федерация также может назначить представителя команды (Chef d'Equipe), на которого распространяются те же права и привилегии, что и на спортсменов.

2.5.4. Участники личного первенства

Национальная Федерация, которая не может послать на Чемпионат полную команду, может заявить одного или двух участников личного первенства, каждого с двумя лошадьми.

2.5.5. Лошади не участвующие в Чемпионате

Лошади членов команды и спортсмены личного первенства, не принимающие участия в соревнованиях Чемпионата, могут принимать участие в соревнованиях, не входящих в программу Чемпионата.

2.5.6. Количество команд и участников личного первенства

Минимум три национальных федерации должны быть представлены командами. Минимум три команды необходимы для того, чтобы турнир был признан Чемпионатом. Каждая Национальная Федерация не может быть представлена более чем двумя командами. Максимум два спортсмена личного первенства могут представлять национальную федерацию, не представленную командой. Если Национальная Федерация не может послать



команду, допускается участие двух спортсменов личного первенства от этой Национальной Федерации.

3. ЗАЯВКИ НА СТАРТ И ЗАМЕНЫ УЧАСТНИКОВ (КОМАНДЫ И СПОРТСМЕНЫ ЛИЧНОГО ПЕРВЕНСТВА)

3.1. Заявка на старт.

Заявка на старт подается после тренировки на боевом поле, которая должна проходить накануне первого соревнования Чемпионата. Во время, назначенное Организационным комитетом, руководители команд в письменной форме подают списки членов команд (три или четыре участника) или участников личного зачета, а также указывают клички лошадей (одна и та же лошадь на каждого из спортсменов, на которой он будет принимать участие во всех трех соревнованиях Чемпионата), в порядке, в котором они будут стартовать. Пятый (резервный) спортсмен, из стран, пославших команду из пяти участников, может принять участие в личном Чемпионате на одной лошади.

3.2. Замены

Замена участника соревнований пятой парой (всадник/лошадь) разрешается только в случае болезни или несчастного случая либо одного из четырех спортсменов команды, либо или одной из четырех лошадей, не менее чем за один час до старта первого соревнования, если на это будет получено разрешение ГСК.

3.2.1.

Если имел место несчастный случай или заболевание спортсмена и/или его лошади (после подачи заявки на старт и за один час до начала первого соревнования Чемпионата), подтвержденный справкой от официально зарегистрированного врача и/или ветеринара и/или с разрешения Ветеринарного делегата FEI и последующего утверждения президентом Главной судейской коллегии, то может быть произведена замена спортсмена и/или его лошади на кого-либо из спортсменов из списка в окончательных заявках, или замененных ранее.

4. ТРЕНИРОВОЧНАЯ СЕССИЯ

4.1.

Накануне первого официального соревнования Оргкомитет должен организовать тренировочную сессию на основном конкурном поле, с маршрутом, состоящим примерно из восьми препятствий, включая систему.

4.2.

Каждому спортсмену даётся максимум 90 секунд на каждой лошади.

4.3.

Форма одежды неофициальная, но обязательны сапоги, бриджи, рубашка и каска.

4.4.

Не должны вручаться какие-либо призы.

5. ФИНАНСОВЫЕ УСЛОВИЯ

5.1.

Проводящая организация (ОК) несет расходы по организации и проведению соревнований, обеспечивает техническое обслуживание соревнований.





5.2.

Расходы по командированию (проезд, питание, размещение, страхование) участников спортивных соревнований, оплату размещения лошадей, оплату заявочных взносов и денников, доставка лошадей к месту проведения соревнований, оплата ветеринарных услуг и услуг коваля, обеспечиваются за счет командирующих организаций или заинтересованных лиц.

5.3.

Стартовый взнос должен включать плату за денник на период соревнований и первую подстилку. Может взиматься максимальный стартовый взнос 400€ за лошадь;

5.4.

Соревнование Гран-при должно быть соревнованием с наибольшим призовым фондом.

5.5.

Распределение финансовых обязательств организаций, участвующих в проведении соревнований, публикуются в Регламенте/Положении о соревнованиях.

5.6.

Организационный комитет должен возместить транспортные расходы и расходы по проживанию и питанию Президента и членов Главной судейской коллегии, Ветеринарной комиссии, Технического делегата

6. СОРЕВНОВАНИЯ

6.1.

Официальное название

Соревнования должны называться «ЧЕМПИОНАТ ЕВРАЗИИ СРЕДИ ВЕТЕРАНОВ» могут иметь дополнительное название, например в название может быть включено имя спонсора.

6.1.2.

Чемпионат состоит из трех соревнований, каждое из которых проводится в отдельный день. Командное первенство определяется суммированием штрафных очков, полученных тремя лучшими всадниками команды в первом соревновании и в каждом из гитов второго соревнования. Личное первенство определяется суммированием штрафных очков в каждом из трех первых соревнований Чемпионата.

6.1.3.

Дизайн и конструкция препятствий с учетом безопасности и технического соответствия должны быть одобрены Техническим делегатом и Курс-дизайнером. В случае спорных вопросов относительно препятствий, Технический делегат имеет решающее слово.

6.2. ПЕРВОЕ СОРЕВНОВАНИЕ (КОМАНДНОЕ И ЛИЧНОЕ ПЕРВЕНСТВО)

6.2.1. Условия проведения, таблица штрафных очков, скорость.

Первое соревнование проводится по маршруту, построенному в соответствии с таблицей «А» и судится по таблице «С» (ст. 239 и 263 JR), без перепрыжки за первое место в случае равенства времени.





6.2.2. Препятствия, длина маршрута.

Количество препятствий на маршруте от двенадцати до 14 препятствий, включая одну двойную и одну тройную систему или три двойных системы. Максимальная высота препятствий – 1,25 м., с шириной, не превышающей 135 см (170 см для тройника). Без канавы. Длина маршрута: 500 м минимум, 600 м максимум.

6.2.3. Участие

Все спортсмены и лошади, заявленные к участию в командном и личном Чемпионатах, допускаются к участию в первом соревновании. Резервный (пятый) спортсмен может принимать участие в этом соревновании на одной лошади, если он намерен квалифицироваться к участию в личном финале.

6.2.4. Порядок старта

Порядок старта в первом соревновании определяется жеребьевкой в присутствии членов Главной судейской коллегии, Технического делегата и представителей команд во время, назначенное президентом Главной судейской коллегии по согласованию с Организационным комитетом, после тренировки на боевом поле. Жеребьевка порядка старта для участников личного и командного первенства проводится в соответствии с процедурой, изложенной в ст. 252 JR . Представители команд, состоящих из трех спортсменов, могут выбирать на каких трех позициях из четырех возможных будут стартовать их спортсмены.

6.2.5. Штрафные очки

Результат, показанный каждым спортсменом в первом соревновании, переводится в штрафные очки следующим образом:

время каждого спортсмена умножается на коэффициент 0,5 и переводится в баллы; баллы указываются с точностью до двух знаков после запятой. Сотые доли округляются в большую сторону, начиная с 0,005 и в меньшую – до 0,004.

Спортсмен, имеющий наименьшее количество баллов, получает ноль штрафных очков. Остальные получают штрафные очки, равные разности баллов между ними и лидирующим спортсменом.

Если спортсмен был исключен из соревнования или сошел с дистанции по любой причине, то ему назначается на 20 штрафных очков больше, чем спортсмену, занявшему последнее место в соревновании и закончившему его. Добавление 20 штрафных очков происходит после того, как время каждого спортсмена переведено в штрафные очки.

6.3. ВТОРОЕ СОРЕВНОВАНИЕ (КОМАНДНЫЙ ФИНАЛ И ВТОРОЕ СОРЕВНОВАНИЕ ЛИЧНОГО ПЕРВЕНСТВА)

6.3.1. Условия проведения, таблица штрафных очков, скорость

Второе соревнование проводится в два одинаковых гита в один день по таблице «А» без учета времени и без перепрыжки, со скоростью 350 м/мин.

6.3.2. Препятствия, длина маршрута

Количество препятствий на маршруте от двенадцати до 14 препятствий, включая одну двойную и одну тройную систему или три двойных системы. Максимальная высота препятствий – 1,25 м., с шириной в пропорциях, не превышающей 1,35 м. (170 см для тройника). Не менее двух вертикальных препятствий с высотой 1,25 м. (наклонные стенки не считаются обязательным вертикальным препятствием). Не менее шести других препятствий высотой минимум 1,20 м. Без канавы. Длина маршрута 500 м минимум, 700 м максимум. После консультации с Курс-дизайнером, Главная судейская коллегия может решить передвинуть препятствия по окончании первого гита, в зависимости от состояния



грунта. В этом случае маршрут должен быть измерен снова, т.к. при этом изменяется длина маршрута. Если положение любого препятствия было изменено, спортсменам должно быть разрешено осмотреть маршрут перед началом второго гита.

6.3.3. Участие

Во втором соревновании могут участвовать только те спортсмены и лошади, которые участвовали в первом соревновании.

6.3.4. Участники личного первенства

50 спортсменов (это число может быть увеличено при равенстве очков за 50-ое место), показавших лучшие результаты, полученные путем сложения очков первого квалификационного соревнования личного первенства и первого гита финала командных соревнований (которое является также вторым личным квалификационным соревнованием), могут принимать участие в третьем квалификационном соревновании личного первенства, которое одновременно является вторым гитом финала командных соревнований.

6.3.5.

Если спортсмены, квалифицировавшиеся к участию в личном первенстве, в соответствии с параграфом 6.3.4., не являются членами команды, которая была квалифицирована к участию во втором гите финального командного соревнования, то эти спортсмены будут стартовать перед вторым гитом финального командного соревнования. Между этой частью соревнования и вторым гитом финального командного соревнования должен быть перерыв не менее 30 минут.

6.3.6. Команды

Второй гит финального командного соревнования проходит после третьего квалификационного соревнования для спортсменов личного первенства. В нем могут принимать участие только восемь лучших команд и в том числе команды, имеющие равное количество штрафных очков и делящие 8-ое место после первого гита командного соревнования.

6.3.7.

Все команды, получившие право принимать участие во втором гите финального командного соревнования, сохраняют для подсчета сумму штрафных очков, полученных в первом квалификационном соревновании индивидуального зачета и в первом гите финального командного соревнования. Очки, набранные во втором гите членами команд, не квалифицированных к участию в третьем квалификационном соревновании личного зачета в соответствии с параграфом 6.3.4., учитываются только для классификации (определения места) их команд.

6.3.8. Порядок старта

Порядок старта во втором соревновании определяется новой жеребьевкой по той же процедуре, что и при жеребьевке первого соревнования.

6.3.8.1. Участники личного первенства

Порядок старта участников личного первенства, квалифицированных к участию в соревновании в соответствии с изложенным в пункте 6.3.4., соответствует обратному порядку набранных штрафных очков в первом и втором квалификационных соревнованиях личного зачета. При равенстве штрафных очков у участников, решающим является количество штрафных очков в первом соревновании.





6.3.8.2. Команды

Порядок старта команд, квалифицированных к участию во втором гите командного соревнования, соответствует обратному порядку общей суммы набранных штрафных очков трех лучших участников каждой команды в первом квалификационном соревновании личного зачета и штрафных очков трех лучших участников каждой команды в первом гите соревнования командного зачета. Команды с равным количеством очков стартуют в той же последовательности, что и в первом гите.

6.3.9.

Штрафные очки участников личного первенства, являющихся членами любой команды, получившей право на участие во втором гите в соответствии с изложенным выше, используются при классификации их команд в финальном командном соревновании, но также эти штрафные очки учитываются как личный результат участников в третьем квалификационном соревновании личного первенства, если они находятся в числе участников, упомянутых в пункте 6.3.4. выше.

6.3.10. Командная классификация

Команды, которые будут участвовать во втором гите второго соревнования классифицируются в соответствии с суммой штрафных очков, полученных тремя лучшими участниками команды в первом соревновании, и штрафных очков, полученных тремя лучшими участниками команды в каждом из двух гитов второго соревнования. Команда, которая получила наименьшее количество штрафных очков, становится чемпионом Евразии в командном зачете. В случае равенства штрафных очков за первое, второе и/или третье места в общей командной классификации, обязательно проводится перепрыжка с учетом времени. В перепрыжке могут принимать участие все члены команды. Маршрут перепрыжки состоит из шести препятствий, их высота и/или ширина может быть увеличена, а скорость движения составляет 350 м/мин. Результат в этой перепрыжке определяется суммированием штрафных очков трёх лучших всадников каждой команды, в случае дальнейшего равенства штрафных очков, команды классифицируются в соответствии с суммой времени трех лучших всадников каждой команды, и таким образом определяется победитель и команды, занявшие второе и третье места. Штрафные очки в перепрыжке используются только для классификации команд и не используются для определения финального результата участников личного зачета. Если требуется проведение двух перепрыжек, перепрыжка за третье место проводится до перепрыжки за первое и второе место. Если после перепрыжек за первые три места сохраняется равенство по штрафным очкам и времени, то команды делят одинаковые места. Для команд, не получивших квалификацию для участия во втором гите вторых соревнований, командное первенство определяется суммированием штрафных очков, полученных тремя лучшими всадниками команды в первом соревновании и в первом гите командного соревнования.

6. 4. ДЕНЬ ОТДЫХА

Между вторым и третьим соревнованием должен быть предусмотрен день отдыха.

6.5. ТРЕТЬЕ СОРЕВНОВАНИЕ (ФИНАЛ ЛИЧНОГО ПЕРВЕНСТВА)

6.5.1. Условия проведения, таблица, скорость

Третье соревнование проводится в два гита (А) и (В), каждый из них судится по таблице А без учета времени (с нормой времени), скорость составляет 350 м/мин.

6.5.2. Препятствия, длина маршрута

6.5.2.1. Гит А

От десяти до 12 препятствий, включая одну двойную и одну тройную систему или три



двойных системы. Максимальная высота препятствий – 1,25 м, ширина в пропорциях не превышает 1,35 м (1,70 м. для тройника). По крайней мере, два вертикальных препятствия высотой 1,25 м (наклонные стенки не считаются обязательным вертикальным препятствием). Без канавы с водой. Длина маршрута: 500 м. минимум, 600 метров максимум.

6.5.2.2. Гит В

Маршрут должен отличаться от маршрута гита А, и состоять из 8-10 препятствий, включая только одну систему (одну двойную или одну тройную). Максимальная высота препятствий – 1,30 м., ширина в пропорциях не превышает 1,35 м (1,70 м для тройника). По крайней мере, два вертикальных препятствия высотой 1,30 м. (наклонные стенки не считаются за обязательное вертикальное препятствие). Канавы с водой может не включаться в маршрут, но препятствие с канавой под или перед ним (так называемый «ливерпуль») может присутствовать. Длина маршрута: 400 м. минимум, 500 метров максимум.

6.5.3. Участие

Участие в третьем соревновании обязательно для 25 лучших спортсменов и лошадей (включая тех, кто имеет равное количество очков с последним всадником, попавшим в число 25) по результатам суммы штрафных очков в первом соревновании и первом гите второго соревнования, а также в гите, замещающем второй гит командного соревнования для участников личного зачета и членов команд, не получивших квалификацию к участию во втором гите командного соревнования. Для получения квалификации спортсмену необходимо участвовать в первом квалификационном соревновании (закончив его или нет), и закончить второе соревнование без исключения или схождения с маршрута) или закончить первый гит второго соревнования, а также гит, замещающий второй гит командного соревнования для участников личного зачета и членов команд, не квалифицированных к участию во втором гите командного соревнования (без исключения или схождения с маршрута). Если, по какой-либо причине, один или более из 25 квалифицировавшихся спортсменов не могут принять участие, то они будут заменены спортсменами из резервного списка из пяти участников.

6.5.4. Осмотр маршрута гита В

Спортсмены приглашаются на осмотр маршрута гита В по окончании гита А.

6.5.5. Порядок старта

6.5.5.1.

Порядок старта в гите А будет обратным сумме штрафных очков, полученных в первом и втором соревнованиях. Порядок старта участников личного первенства и членов команд, не квалифицировавшихся к участию во втором гите командного соревнования, должен быть обратным сумме штрафных очков в первом соревновании и первом гите второго соревнования, а также в гите, замещающем второй гит командного соревнования. Спортсмен с наибольшим количеством штрафных очков должен стартовать первым, а с наименьшим – последним. В случае равенства мест, вследствие равенства штрафных очков, решающим фактором для определения порядка старта становится результат, показанный в первом соревновании. Таким образом, занявший 25 место стартует первым.

6.5.5.2.

Порядок старта в гите В осуществляется в порядке, обратном сумме штрафных очков в гите А финального соревнования. Порядок старта участников личного зачета и членов команд, не квалифицировавшихся к участию во втором гите командного соревнования, должен быть обратным сумме штрафных очков в гите А финального соревнования, в первом



соревновании и первом гите второго соревнования, а также в гите, замещающем второй гит командного соревнования. Всадник с наибольшим количеством штрафных очков должен стартовать первым, а с наименьшим – последним. В случае равенства мест, вследствие равенства штрафных очков, решающим фактором для определения порядка старта становится результат, показанный в первом квалификационном соревновании.

6.5.6. Личное первенство

Личное первенство определяется суммированием штрафных очков, полученных каждым спортсменом в первом соревновании, двух гитах второго соревнования (без учета штрафных очков, полученных в возможной перепрыжке) и двух гитах А и В третьего соревнования. Для участников личного зачета и членов команд, не квалифицировавшихся к участию во втором гите командного финала, при подсчете итогового результата учитываются штрафные очки во втором гите квалификационного соревнования вместо штрафных очков во втором гите командного соревнования. Спортсмен с наименьшим количеством штрафных очков занимает первое место и становится чемпионом континента. В случае равенства штрафных очков за первое, второе и/или третье места после гита В третьего соревнования, обязательным является проведение перепрыжки с учетом времени со скоростью 350 м/мин по маршруту из восьми препятствий, составленному из препятствий гитов А и В. Перед началом перепрыжки спортсмены приглашаются осмотреть маршрут перепрыжки. Если требуются две перепрыжки, то перепрыжка за третье место должна проводиться перед перепрыжкой за второе и первое места. Если после перепрыжки у претендентов на первые три места все еще сохраняется равенство штрафных очков и времени, все они занимают равные места.

7. КРИТЕРИИ СОРЕВНОВАНИЙ

7.1

Все соревнования должны соответствовать следующим техническим условиям:

Организационные комитеты могут принимать запросы на приглашения от Национальных Федераций, находящихся вне Евразийской Ассоциации, только после того, как посланы приглашения всем Национальным Федерациям Евразийской Ассоциации;

Каждое соревнование Чемпионата Евразии среди ветеранов должно иметь призовой фонд, определенный ОК по согласованию с ЕЕА.

Соревнования Гран-При должны иметь препятствия до 1.30м.;

Все соревнования проводятся на скорости 350 м/мин.;

Качество конюшен и размер денников должны соответствовать требованиям FEI;

Все остальные требования – в соответствии с правилами для CSI1* среди взрослых

7.2. Назначение иностранного судьи и официальных лиц

Иностраный судья назначается Евразийской Ассоциацией конного спорта по согласованию с Оргкомитетом.

Члены Главной судейской коллегии должны быть выбраны Евразийской Ассоциацией конного спорта (ЕЕА) по согласованию с ОК из числа официальных лиц Евразийской лиги, входящих в список официальных лиц FEI.

Курс-дизайнер должен быть выбран Евразийской Ассоциацией конного спорта (ЕЕА) из списка курс-дизайнеров FEI как минимум 3-го уровня и быть одобрен FEI.

8. НАГРАЖДЕНИЕ

8.1.

12 лучших спортсменов после первого соревнования, шесть лучших команд после второго



соревнования и 12 лучших спортсменов после третьего соревнования, по итогам трех дней соревнований награждаются Памятными подарками.

8.2.

Каждый член трех лучших команд по итогам командного первенства и три лучших спортсмена по итогам личного первенства награждаются золотыми, серебряными и бронзовыми медалями FEI

